

## 1.A a 1. B

30. 3. – 3. 4. 2020

### Český jazyk a Český jazyk nápravný

- Slabikář str. 45 – 47
  - Čekají nás dvojhlásky „au, ou“.
  - Nauč se prosím z paměti do pátku básničku (str. 46), ráda si ji poslechnu.
- Písanka str. 8 – 11
  - Naučíme se dvojhlásky i psát. Naučíme se navíc i dvojhlásku „eu“.
  - Dbejte prosím na správné sezení a hlavně úchop tužky (pera). Děkuji

### Matematika



- Učebnice str. 31 - 33
  - Na straně 33 nás čeká porovnávání. Vezměte si na pomoc vršky, kuličky, aj. a příklad si nejprve znázorníte, potom teprve запиšte do učebnice.

O KOLIK SE LIŠÍ

Např.  $7 > 5$

Nachystám si 7 vršků 


Řeknu si příklad  $7 - 5$

Schovám, odsunu 5 vršků ( $7 - 5 = 2$ )  

Zjistila jsem, že mi zůstaly dva vršky, proto je 7 o dva více než 5.

Např.  $4 < 6$

V tomto případě si žáci mohou čísla přehodit a znovu odečítají menší číslo od většího.

Nachystám si 6 vršků 

Řeknu si příklad  $6 - 4$

Schovám 4 vršky  

Zjistila jsem, že mi zůstaly dva vršky, a proto je 6 o dva více než 4 (nebo 4 je o dva méně než 6).

Šikovnější žáci mohou počítat pomocí prstů či úplně z paměti.

### Prvouka

- Učebnice str. 55 - 56.
  - Zopakuj si jarní květiny. Nauč se poznávat části těla květin – kořen, stonek, listy a květ.

### Praktické činnosti

- Pokus se vytvořit velikonočního zajíčka.

### Výtvarná výchova

- Sluníčko začíná hřát. Zkus na papír krouživými pohyby namalovat co největší sluníčko. Jaké barvy zvolíš? Jak si představuješ „hřejivé sluníčko“?

### Tělesná výchova

- Zopakuj si rozcvičku. Nezapomeň, že začínáme od hlavy.

- Pomoz dospělým zalévat kytičky. Určitě se u toho hodně naběháš.

### **Hudební výchova**

- Podívej se ve Zpívánkách na písničku „Žežuličko, kde jsi byla“ a zazpívej si ji. Najdi si doma nějaký hudební nástroj (lžičky, vařečky, pokličky) a zahraj si s dětmi, stejně jako hrajeme ve škole na naše nástroje.

<https://www.youtube.com/watch?v=c-QtmbjZ7Cc>

### **Logopedie**

- Trénuj z modrého sešitku.